

产品特性

- 无级调色
- 亮度与色温独立调节
- 总负载 60W，每通道最大可输出 60W
- 总电流 10%时，单路可低至 1%
- 全功率宽输出电流范围（恒功率）
- 可通过智能编程方式调节输出电流
- 多种隔离调光控制可选：1-5V，1-10V，10V PWM，3 种时控
- 无频闪
- 光衰补偿
- 防雷保护：差模 4kV，共模 6kV
- 全方位保护：过压保护，短路保护，过温保护
- IP66 / IP67 (DV 型号)
IP66 且适用于 UL 干燥及潮湿环境 (DF 型号)
- SELV
- 可用于北美 Class I, Division 2 的危险场合
- 5 年质保



产品描述

EUW-060DxxxDx 系列为 60W 可编程驱动器产品，具备 IP66 与 IP67 防护等级，其输入电压范围为 90-305Vac，且具有超高的功率因数。通过简化的双色温设计方案，提升在隧道灯、工矿灯、广告牌以及壁灯等应用的体验。超高的效率，紧凑的外壳设计，良好的散热，极大地提高了产品的可靠性，并延长了产品的寿命。全方位的保护，包括防雷保护、过压保护、短路保护及过温保护，更是保证了此款产品的无障运转。

型号列表

输出电流 可调范围	全功率输出 电流范围(1)	输出电流 缺省值	输入电压 范围(2)	输出电压 范围	最大输出 功率	效率 (3)	功率因数		型号 (4)
							120Vac	220Vac	
7-1050mA	700-1050mA	700 mA	90~305 Vac/ 127~300 Vdc	28~86 Vdc	60W	89.0%	0.99	0.96	EUW-060D105Dx

注: (1) 60W 全功率最大输出电流范围

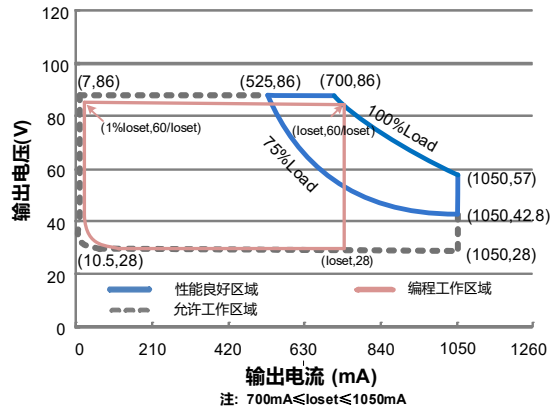
(2) 认证电压范围：UL, FCC 100-277Vac; 其他 100-240Vac

(3) 测试条件：100%负载，220Vac (详见下文“规格概述”)

(4) SELV 输出

(5) x = V 为符合 CCC 和 CE 认证型号; x = F 为符合 UL 认证型号

I-V 工作区域
EUW-060S105Dx



输入性能

参数	最小值	典型值	最大值	备注
输入 AC 电压范围	90 Vac	-	305 Vac	
输入 DC 电压范围	127 Vdc	-	300 Vdc	
输入频率范围	47 Hz	-	63 Hz	
漏电流	-	-	0.75 MIU	UL8750; 277Vac/ 60Hz
	-	-	0.70 mA	IEC60598-1; 240Vac/ 60Hz
输入电流	-	-	0.66 A	100%负载, 120Vac
	-	-	0.35 A	100%负载, 220Vac
浪涌电流 (I ² t)	-	-	0.01 A ² s	220Vac, 25°C 环温 (冷机启动), 10%I _{pk} -10%I _{pk} 持续时间=1.32 μs; 详情请参阅浪涌电流曲线
功率因数	0.9	-	-	100-277Vac, 50-60Hz, 75%-100%负载 (45-60W)
总谐波失真	-	-	20%	
总谐波失真	-	-	10%	220-240Vac, 50-60Hz, 75%-100%负载 (45-60W)

输出性能

参数	最小值	典型值	最大值	备注
电流精度	-5%loset	-	5%loset	100%负载
输出电流设置范围(loset) EUW-060D105Dx	7 mA	-	1050 mA	
恒功率输出电流设置范围 EUW-060D105Dx	700 mA	-	1050 mA	

输出性能

参数	最小值	典型值	最大值	备注
总输出电流纹波(pk-pk)	-	5%Iomax	10%Iomax	100%负载, 20 MHz BW
< 200Hz 输出电流纹波(pk-pk)	-	2%Iomax	-	100%负载
启动过冲电流	-	-	10%Iomax	100%负载
空载输出电压 EUW-060S105Dx	-	-	120 V	
线性调整率	-	-	±1%	100%负载
负载调整率	-	-	±5%	
开机启动时间	-	-	0.5 s	120-277Vac, 75%-100%负载
温度系数	-	0.06%/°C	-	壳温=0°C ~Tc 最大值

规格概述

参数	最小值	典型值	最大值	备注
效率@120Vac EUW-060S105Dx Io= 700 mA Io=1050 mA	85.0% 82.5%	87.0% 84.5%	- -	100%负载, 25°环温; 冷机时, 效率降低约 2%
效率@220Vac EUW-060S105Dx Io= 700 mA Io=1050 mA	87.0% 84.5%	89.0% 86.5%	- -	100%负载, 25°环温; 冷机时, 效率降低约 2%
效率@277Vac EUW-060S105Dx Io= 700 mA Io=1050 mA	86.0% 84.0%	88.0% 86.0%	- -	100%负载, 25°环温; 冷机时, 效率降低约 2%
平均无故障时间	-	522,000 Hours	-	220Vac, 环温 25°C, 80%负载(MIL-HDBK-217F)
寿命时间	-	106,000 Hours	-	220Vac, 80%负载, 壳温 70°C, 详情请参照寿命曲线
安规壳温	-40°C	-	+90°C	
质保壳温	-40°C	-	+80°C	5 年质保所对应的质保壳温 湿度: 10%RH to 95%RH;
储存温度	-40°C	-	+85°C	湿度: 5%RH to 95%RH
尺寸 英寸 (L × W × H) 毫米 (L × W × H)	4.92 × 2.52 × 1.44 125 × 64 × 36.5			含挂耳尺寸: 5.59 × 2.52 × 1.44 142 × 64 × 36.5
净重	-	612 g	-	

调光概述

参数		最小值	典型值	最大值	备注
1-5V/ 1-10V 线上最大电压		-20 V	-	20 V	
1-5V/ 1-10V 线上输出电流		80 uA	130 uA	180 uA	Vdim(+) = 0 V,
调光输出范围	EUW-060S105Dx	1%loset	-	loset	700 mA ≤ loiset ≤ 1050 mA
	EUW-060S105Dx	7 mA	-	loset	7 mA ≤ loiset < 700 mA
1-5V 推荐调光输入		0.25 V	-	4.75 V	1-5V 调光需通过 PC 界面设置
0-5V CCT 范围		0	-	5	
CCT: I1 关断电压		4.35	4.5	4.65	
CCT: I1 开启电压		4.15	4.3	4.45	
CCT: I2 关断电压		0.35	0.5	0.65	
CCT: I2 开启电压		0.55	0.7	0.85	
1-10V 推荐调光输入		1 V	-	9 V	
0-10V CCT 范围		0	-	9V	
CCT: I1 关断电压		8.35	8.5	8.65	
CCT: I1 开启电压		8.15	8.3	8.45	
CCT: I2 关断电压		0.35	0.5	0.65	
CCT: I2 开启电压		0.55	0.7	0.85	
PWM 高电平		-	-	10V	
PWM 低电平		-	0V	-	
PWM 频率范围		200 Hz	-	2 KHz	
PWM 占空比		0%	-	100%	
CCT: I1 关断电压		83%	85%	87%	
CCT: I1 开启电压		81%	83%	85%	
CCT: I2 关断电压		3%	5%	7%	
CCT: I2 开启电压		5%	7%	9%	

注： (1) I1 电流在 V+和 V1-之间流动
 (2) I2 电流在 V+和 V2-之间流动

安全与电磁兼容标准

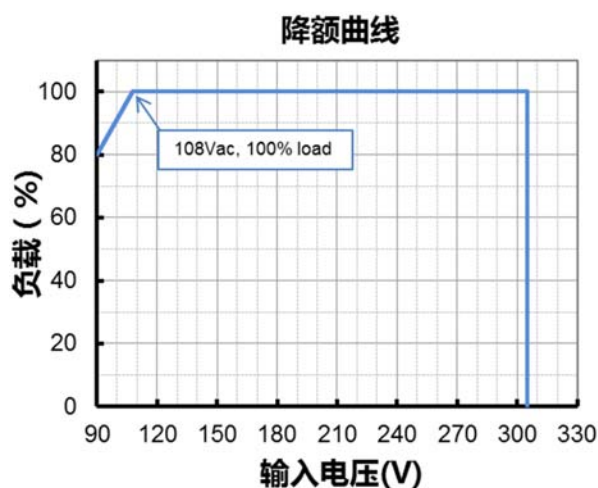
安全目录	标准
UL/CUL	UL8750,CAN/CSA-C22.2 No. 250.13
CCC	GB 19510.1, GB 19510.14
CE	EN 61347-1, EN 61347-2-13

安全与电磁兼容标准

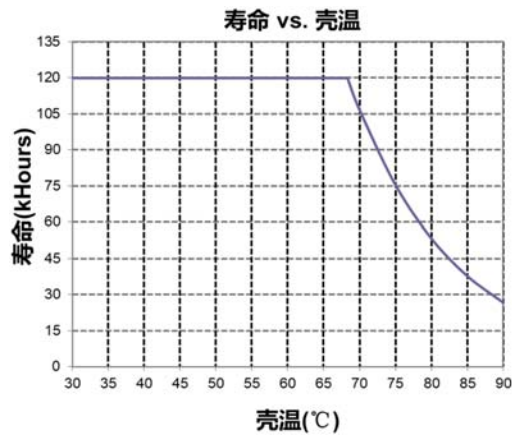
EMI 标准	备注
EN 55015/GB 17743 ⁽¹⁾	Conducted emission Test & Radiated emission Test
EN 61000-3-2/GB 17625.1	Harmonic current emissions
EN 61000-3-3	Voltage fluctuations & flicker
FCC Part 15 ⁽¹⁾	ANSI C63.4 Class B
	This device complies with Part 15 of the FCC Rules. Operation is subject to the following two conditions: [1] this device may not cause harmful interference, and [2] this device must accept any interference received, including interference that may cause undesired Operation.
EMS 标准	备注
EN 61000-4-2	Electrostatic Discharge (ESD): 8 kV air discharge, 4 kV contact discharge
EN 61000-4-3	Radio-Frequency Electromagnetic Field Susceptibility Test-RS
EN 61000-4-4	Electrical Fast Transient / Burst-EFT
EN 61000-4-5	Surge Immunity Test: AC Power Line: Differential Mode 4 kV, Common Mode 6 kV
EN 61000-4-6	Conducted Radio Frequency Disturbances Test-CS
EN 61000-4-8	Power Frequency Magnetic Field Test
EN 61000-4-11	Voltage Dips
EN 61547	Electromagnetic Immunity Requirements Applies To Lighting Equipment

注：(1) 电源满足EMI 标准，但由于电源作为灯具系统的一部分，需结合灯具(终端设备)进行EMI 相关确认。

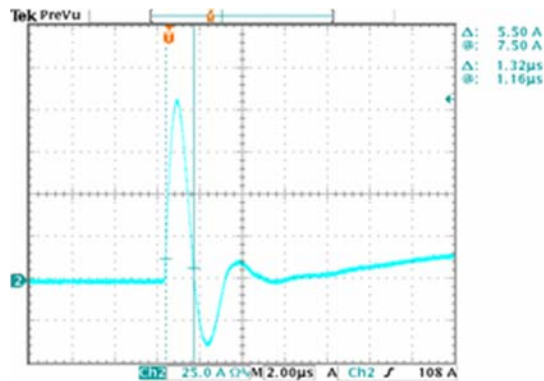
降额曲线



寿命对壳温曲线

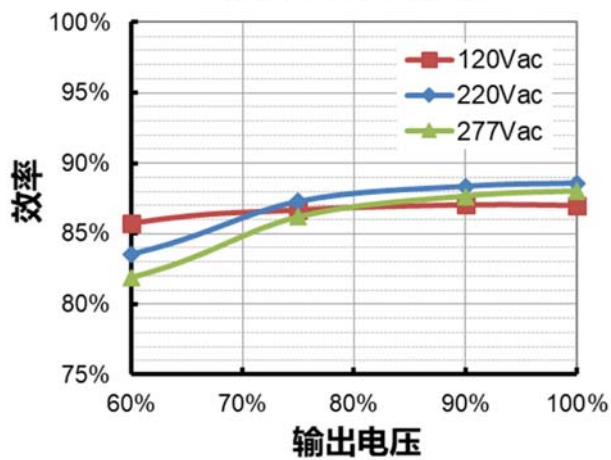


浪涌曲线

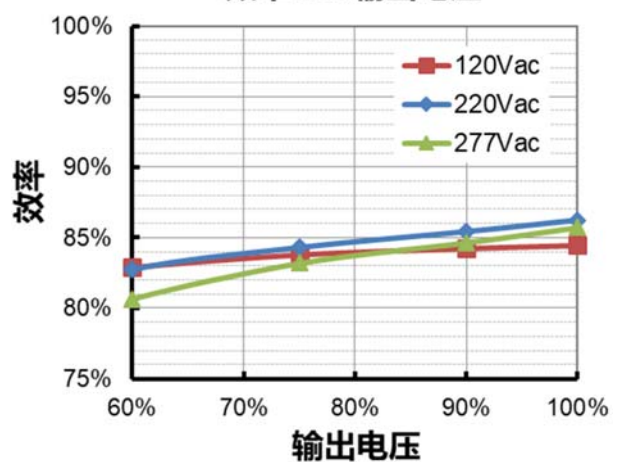


效率曲线

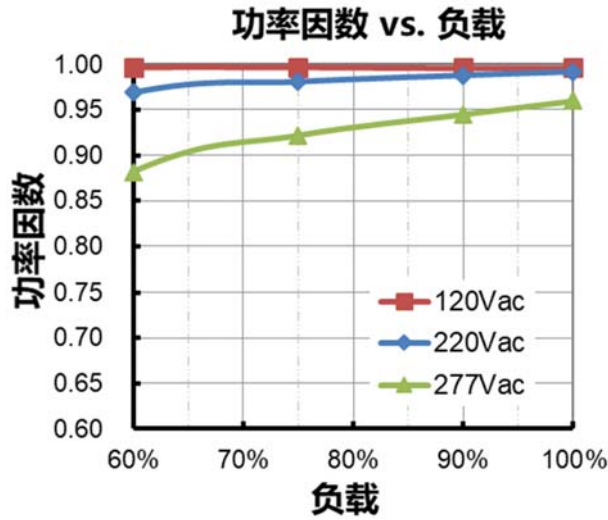
EUW-060D105DV (Io=700 mA)
 效率 vs. 输出电压



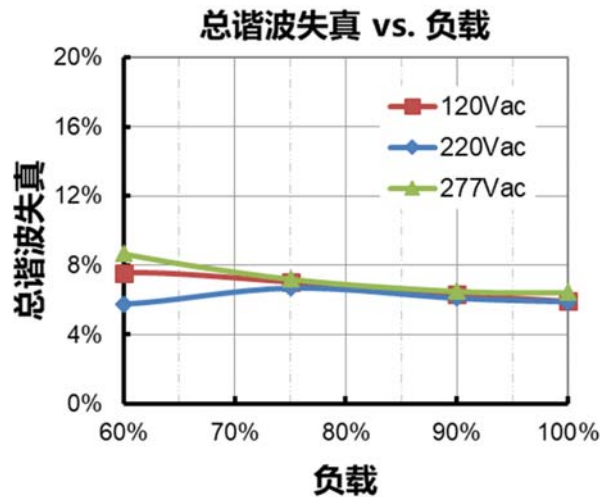
EUW-060D105DV (Io=1050 mA)
 效率 vs. 输出电压



功率因数曲线



总谐波失真曲线



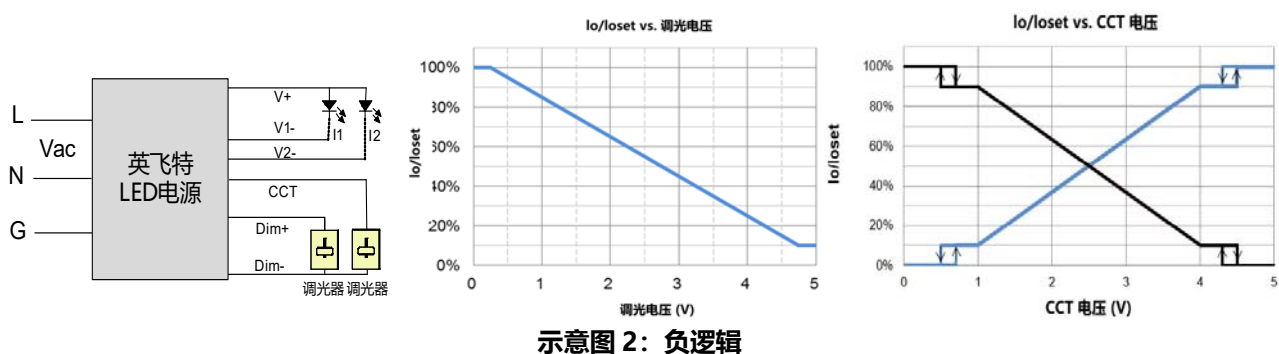
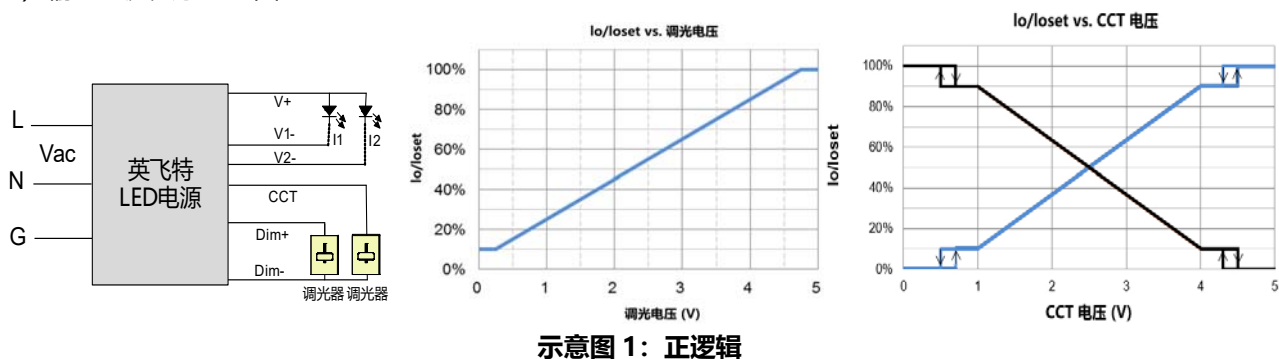
保护功能

参数	备注
过温保护	降电流模式。过温解除时，电流自动恢复。
短路保护	自恢复模式。短路时，产品无损伤。短路解除时，可自动恢复。
过压保护	输出电压会限制在规定范围内。

调光

● 1-5V 调光

以下为调光示意图，包含调光电压与总输出电流关系示意图，以及满功率状态下 CCT 电压与 I1（黑色）、I2（蓝色）输出电流关系示意图



注:

1. 不能将调光地线 Dim- 连接到输出线 V- 或者 V+ 上，否则驱动器无法正常工作。
2. 可用 1-5V 电压信号源或者无源元件，比如稳压管，来替代调光器。
3. 当调光方式为 1-5V 负逻辑调光，且调光线 Dim+ 悬空时，驱动器输出最大电流。

● 1-10V 调光

以下为调光示意图，包含调光电压与总输出电流关系示意图，以及满功率状态下 CCT 电压与 I1（黑色）、I2（蓝色）输出电流关系示意图

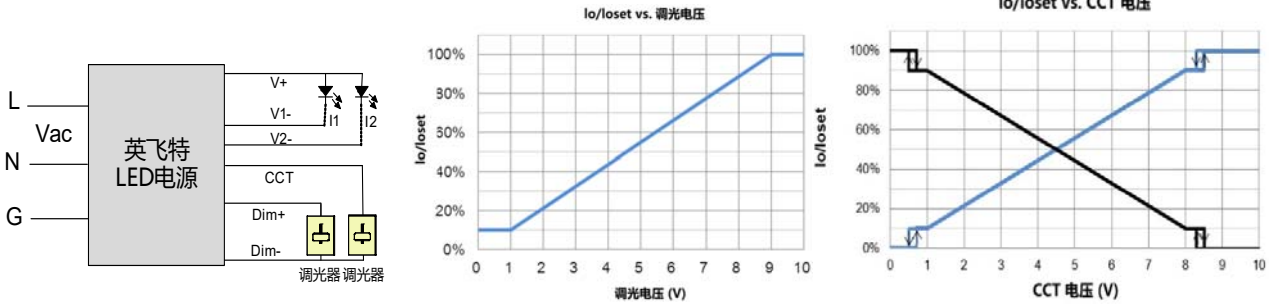


示意图 3: 正逻辑

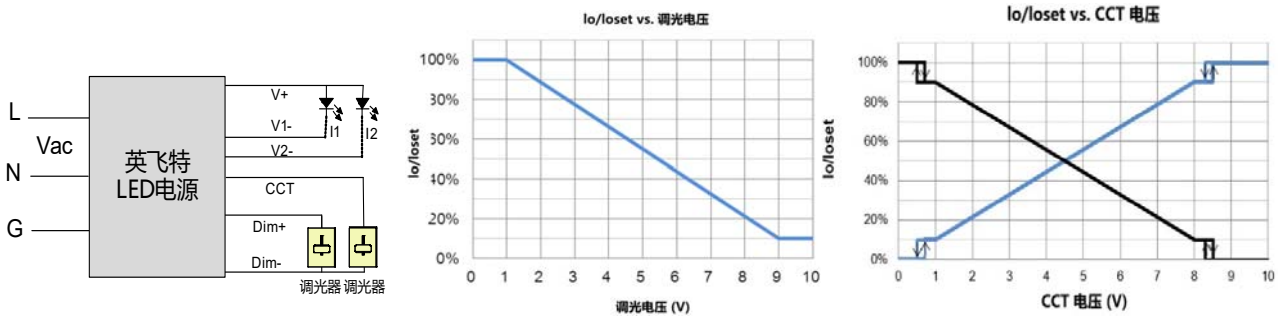


示意图 4: 负逻辑

注:

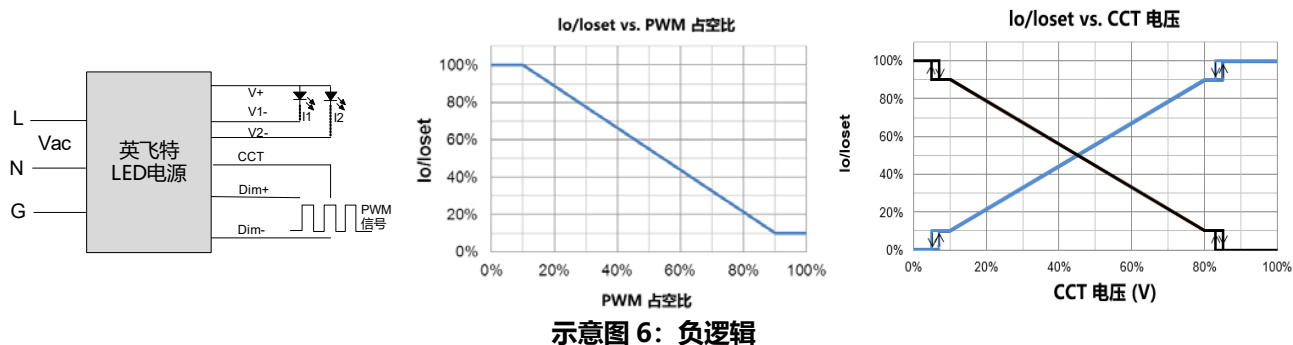
1. 不能将调光地线 Dim- 连接到输出线 V- 或者 V+ 上，否则驱动器无法正常工作。
2. 可用 1-10V 电压信号源或者无源元件，比如者稳压管，来替代调光器。
3. 当调光方式为 1-10V 负逻辑调光，且调光线 Dim+ 悬空时，驱动器输出最大电流。

● 10V PWM 调光

以下为调光示意图，包含 PWM 占空比与总输出电流关系示意图，以及满功率状态下 CCT 电压与 I1（黑色）、I2（蓝色）输出电流关系示意图



示意图 5: 正逻辑



注:

1. 不能将调光地线 Dim- 连接到输出线 V- 或者 V+ 上, 否则驱动器无法正常工作。
2. 当调光方式为 PWM 负逻辑调光, 且调光线 Dim+ 悬空时, 驱动器输出最大电流。

● Dim/CCT 时控调光

时控调光控制包括三种模式: 它们是自适应-中点对齐、自适应-百分比和传统定时。

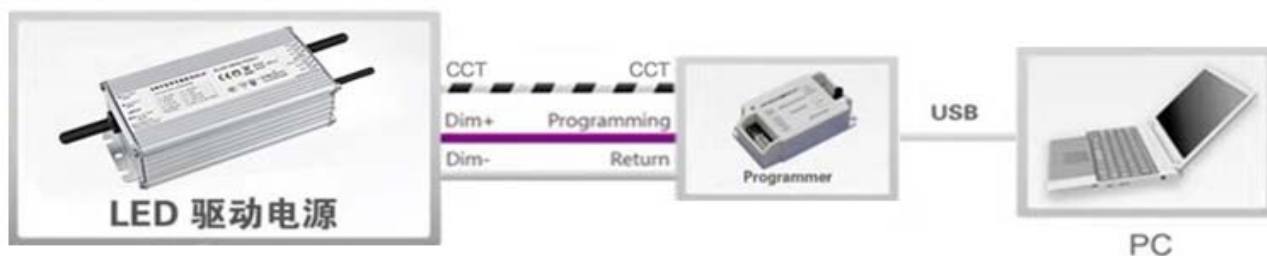
- **自适应-中点对齐:** 假定调光曲线的中点是当地的午夜时间, 那么调光器会自动根据过去两天每天的工作总时长来调整工作曲线 (误差在 15 分钟内)
- **自适应-百分比:** 根据过去两天的工作时间 (误差在 15 分钟内), 根据比例自动调节工作时间 (按照初始化时间和有效工作时间按比例增加或减少)
- **传统定时:** 电源开启后根据设置的调光曲线工作

● 光衰补偿

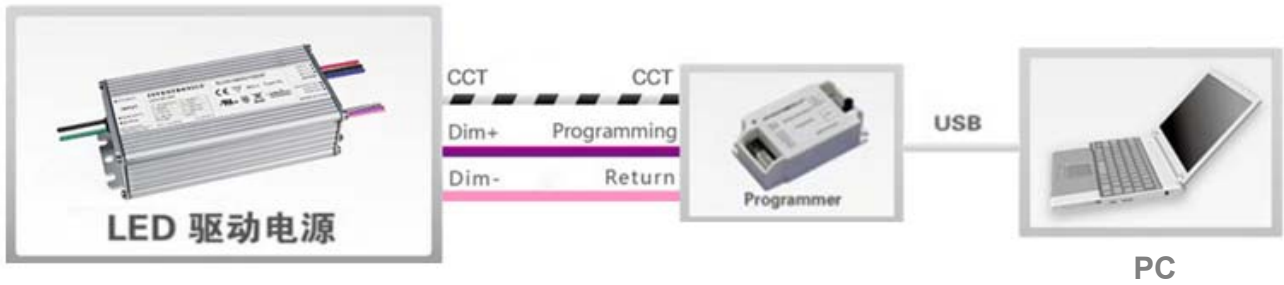
光衰补偿功能主要用于维持 LED 的恒流明输出。在整个 LED 的寿命周期内, 通过逐渐增加 LED 的驱动电流, 以抵消 LED 长期工作造成的光衰, 从而保证 LED 恒定的光通量输出。

编程连接示意图

EUW-060DxxxDV



EUW-060DxxxDF

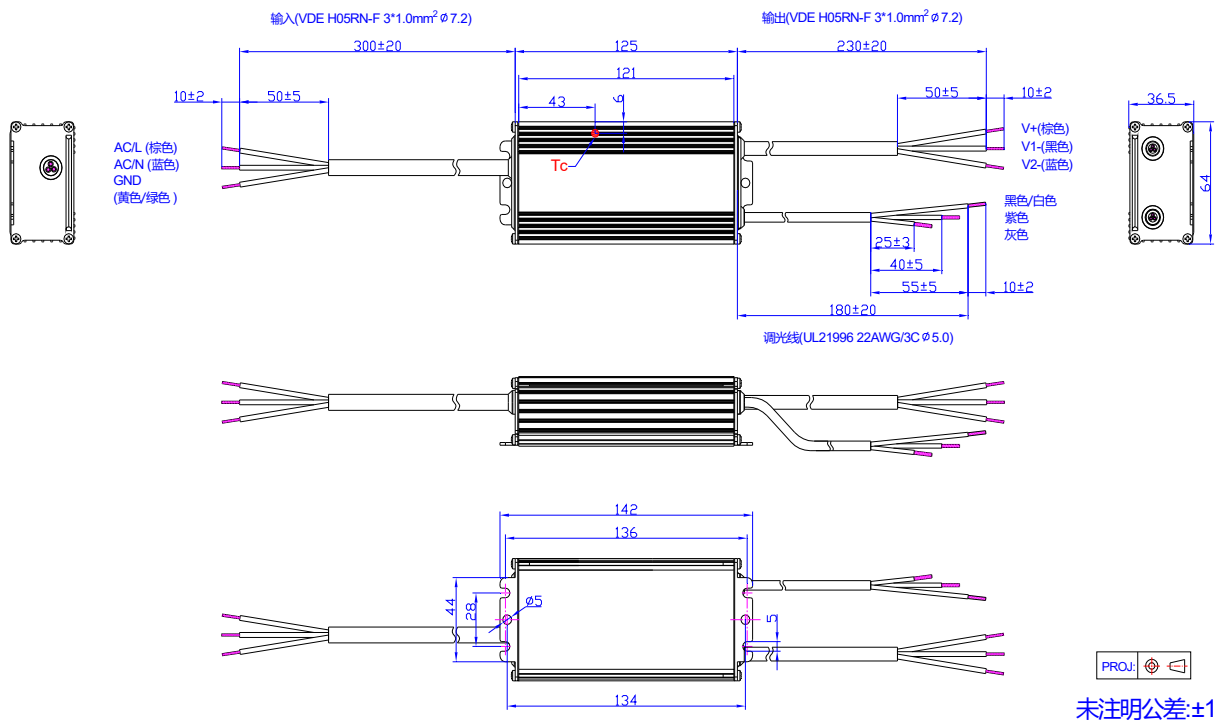


注：驱动器在编程过程中无需上电。

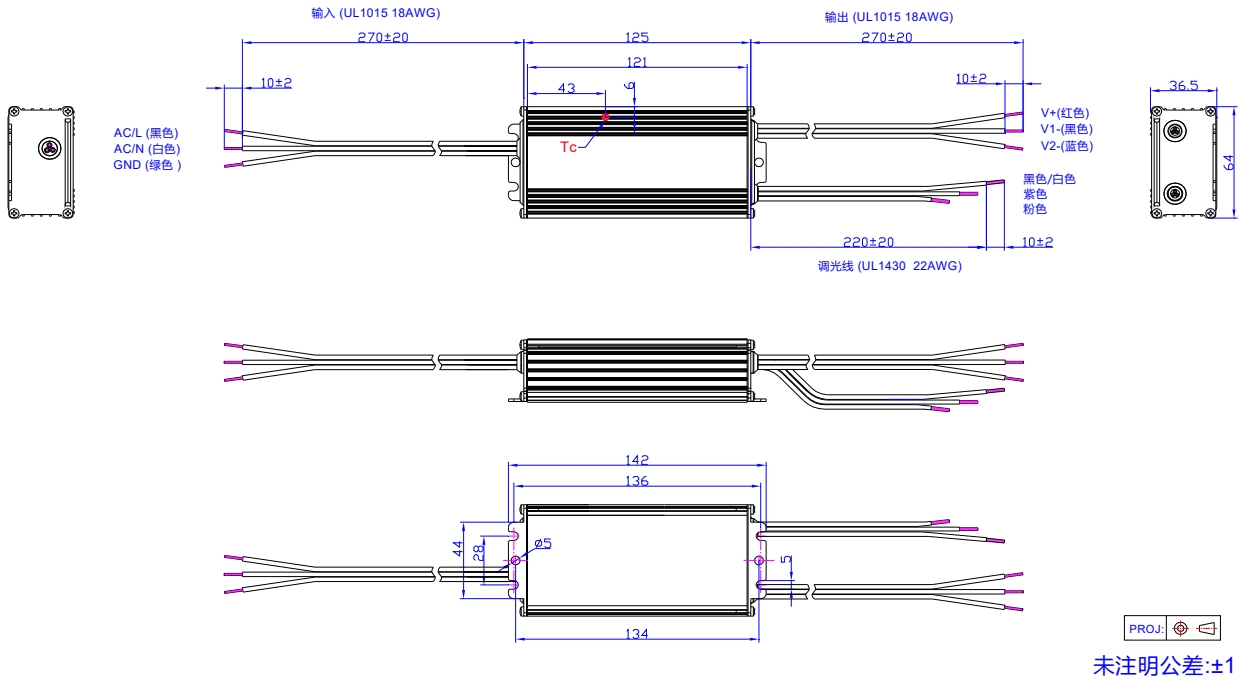
- 详情请参阅 [PRG-MUL2](#) (编程器) 规格书。

机构图

EUW-060D105DV



EUW-060D105DF



符合 RoHS 要求

我们的产品符合欧盟 RoHS 指令 2011/65/EU 及其最新修订指令 (EU) 2015/863

修订记录

修改时间	版本	修改描述		
		项目	从	至
2021-07-19	A	发行	/	/
2021-08-06	B	产品特性	/	更新
		机构图	/	更新